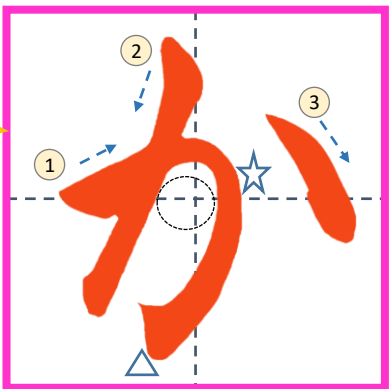




なまえ

-----

れんしゅうしてみましよう！



か の じゆ

- ①はみぎうへに たてをながく
- ②は①の☆と△の せんやういじゆんに
- ③、②は①の☆と△の

か	か		
か	か		

「か」がつくことばを書いてみましよう！

み	か		
な	や		
り	き		

みぎのことばのどちらか1つをえらんで、かいてみましよう！




ぜんぶかいたら、できたね  
マークに〇をつけよう！



その他の学習用プリントは  
こちらからどうぞ。無料



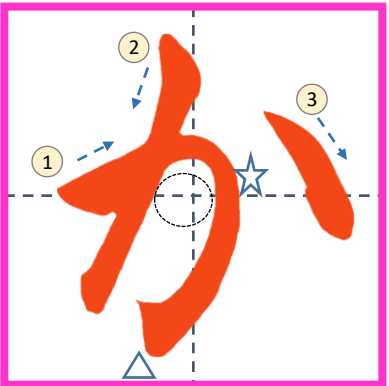
■ たくさんれんしゅうしてみましよう

ぜんぶのしかくに、かいてみましよう

か	か

■ みぎのなかでいちばんじょうずにかけたじに、○をつけましよう

■ ○をつけたじが、「ㇿ」の「ㇼ」ができてくるかかくにんしてみましよう



なま「ㇼ」ㇿの「ㇼ」にきをつけながら、「か」のつく「ㇼ」をはき2かいかいてみましよう!!

	か
	ぶ
	と
	む
	し

ぜんぶかけたら、できたね  
マークに○をつけよう!!



その他の学習用プリントは  
こちらからどうぞ。無料

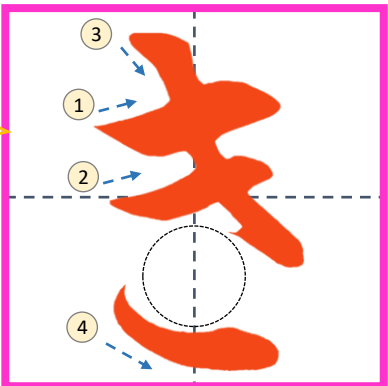




なまえ

-----

れんしゅうしてみましよう！



き


- ①②はみぎのうしろむかして
- ①②はくさうに
- ③④のせんは①②③のせんからしっかりとなくてかく

き	き
き	き

「き」がつくことばを書いてみましよう！

みた	か
ど	が
り	ぜ

みぎのことばのどちらか1つをえらんで、かいてみましよう！




ぜんぶかいたら、できたね  
マークに○をつけよう！



その他の学習用プリントは  
こちらからどうぞ。無料



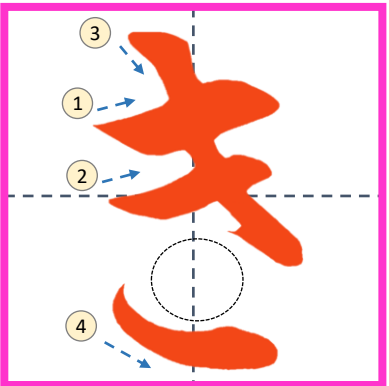
■ たくさんれんしゅうしてみましよう

ぜんぶのしかくに、かいてみましよう

き	き

■ みぎのなかでいちばんじょうずにかけたじに、○をつけましよう

■ ○をつけたじが、「き」の「こ」ができてくるかかくにんしてみましよう



な「こ」の「き」につけながら、「き」のつく「こ」はきをかいてみましよう！

	き
	ん
	よ
	う
	び

ぜんぶかけたら、できたね  
マークに○をつけよう！



その他の学習用プリントは  
こちらからどうぞ。無料

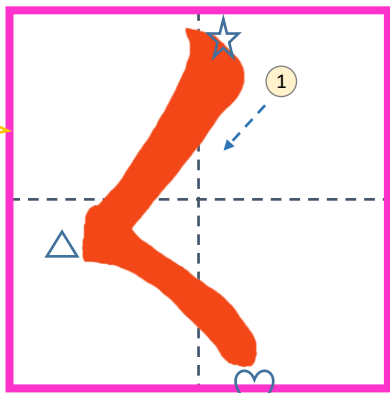




なまえ

-----

れんしゅうしてみましよう!!



- 3、☆から△のせんと△から♡までのせんはおなじくらいのがさで
- 2、①のさい「は、まんなかからみぎまで
- 1、①のさいしよは、まんなかから

319J3

くがつく「と」はを書いてみましよう!!

く	く
く	く

だ	ろ
も	ね
の	こ

みぎのことはのどちらか1つをえらんで、かいてみましよう!!



ぜんぶかいたら、できたね  
マークに○をつけよう!!



その他の学習用プリントは  
こちらからどうぞ。無料



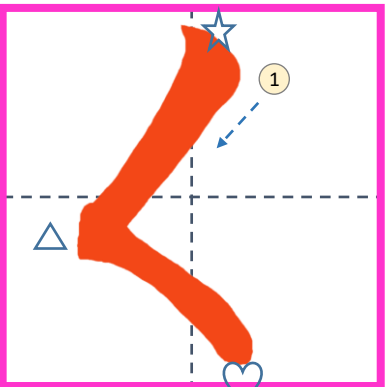
■ たくさんれんしゅうしてみましよう

ぜんぶのしかくに、かいてみましよう

く	く						

■ みぎのなかでいちばんじょうずにかけたじに、○をつけましよう

■ ○をつけたじが、「く」の「コ」ができてくるかかくにんしてみましよう



なま「く」の「コ」にきをつけながら、「く」のつく「と」はきをかいてみましよう！

	く						
		か					
			だ				
				ん			
					ご		

ぜんぶかいたら、できたね  
マークに○をつけよう！



その他の学習用プリントは  
こちらからどうぞ。無料

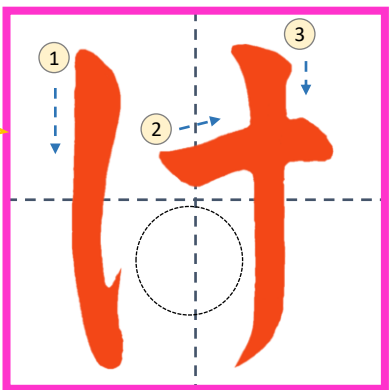




なまえ

-----

れんしゅうしてみましよう！



けのしるし

- ①はまっすぐながく
- ②はみぎのうしろに
- ③は①と②のなごころのながさをまっすぐながく

け	け	
け	け	

「け」がつくことばを書いてみましよう！

しい	
ぎざ	
むつ	

みぎのことばのどちらか1つをえらんで、かいてみましよう！



ぜんぶかいたら、できたね  
マークに○をつけよう！




その他の学習用プリントは  
こちらからどうぞ。無料



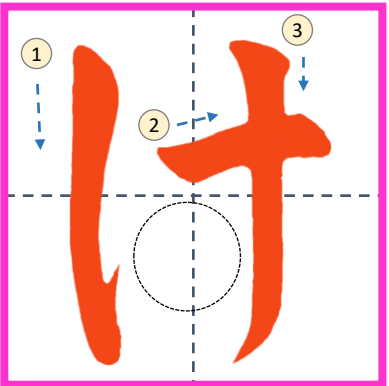
■ たくさんれんしゅうしてみましよう

ぜんぶのしかくに、かいてみましよう

け	け						

■ みぎのなかでいちばんじょうずにかけたじに、○をつけましよう

■ ○をつけたじが、「け」の「こ」ができてくるかかくにんしてみましよう



なま「こ」の「こ」にきをつけながら、「け」のつく「こ」はきをかいてみましよう！

	け						
	ん						
	き						
	ゆ						
	う						

ぜんぶかけたら、できたね  
マークに○をつけよう！



その他の学習用プリントは  
こちらからどうぞ。無料



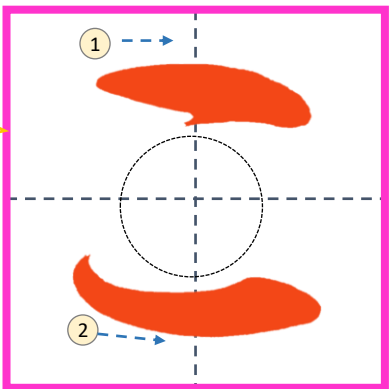




なまえ

-----

れんしゅうしていきましょう！



ねの書き方

- ①はまっくら  
(うえにいかない)
- ①と②のあいだは  
おおきくあける
- ②は①と  
くまなく

ね	ね
ね	ね
ね	ね
ね	ね

「」がつくことばを書いてみましょう！

う	ぎ
え	つ
ん	ね

みぎのことばのどちらか1つをえらんで、かいてみましょう！




ぜんぶかいたら、できたね  
マークに○をつけよう！







その他の学習用プリントは  
こちらからどうぞ。無料



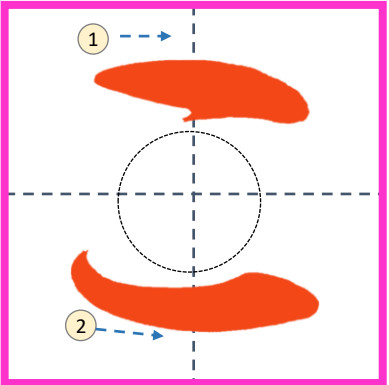
■ たくさんれんしゅうしてみましよう

ぜんぶのしかくに、かいてみましよう

■ みぎのなかでいちばんじょうずにかけたじに、○をつけましよう

■ ○をつけたじが、「お」の「ツ」ができているかかくにんしてみましよう



なま「に」の「ツ」にきをつけながら、「」のつく「と」はきをかいてみましよう！


ぜんぶかけたら、できたね  
マークに○をつけよう！



その他の学習用プリントは  
こちらからどうぞ。無料

