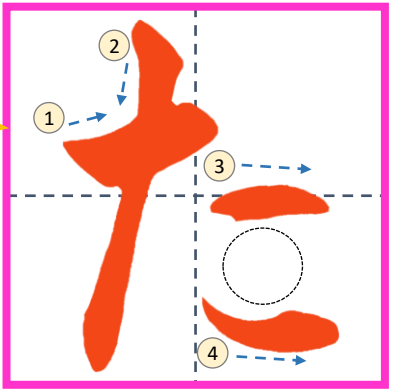




なまえ

-----

れんしゅうしてみましよう！



3、③と④のせんは  
しっかりあいだを  
あける

2、②はまつすぐした  
よりもすこしひだり  
したにむかって

1、①はみぎのうしろ

3つ5つ

「た」がつくことばを書いてみましよう！

た	た		
た	た		

こ	い		
あ	そ		
げ	う		

みぎのことばのどちらか1つをえらんで、かいてみましよう！




ぜんぶかいたら、できたね  
マークに〇をつけよう！



その他の学習用プリントは  
こちらからどうぞ。(無料)



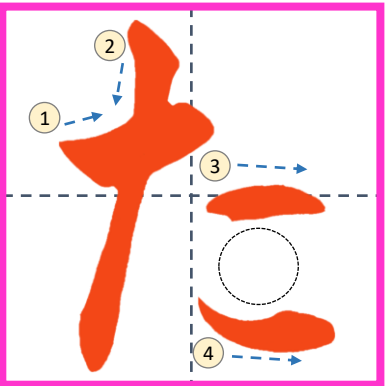
■たくさんれんしゅうしてみましよう

ぜんぶのしかくに、かいてみましよう

た	た						

■みぎのなかでいちばんじょうずにかけたじに、○をつけましよう

■○をつけたじが、「た」の「つ」ができているかかくにんしてみましよう



なす「た」の「つ」の「き」をつけながら、「た」の「く」とはきをかいてみましよう！

	た						

ぜんぶかけたら、できたね  
マークに○をつけよう！



その他の学習用プリントは  
こちらからどうぞ。  
無料

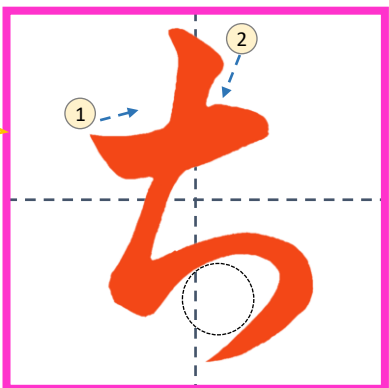




なまえ

-----

れんしゅうしてみてください！



ちの書き方

- ①はみぎうしろに
- ②はまんなかからひだりしたに
- ③②のせいのうのはらいは、しっかいとおおきく

ち	ち
ち	ち

「ち」がつくことばを書いてみましょう！

ち	き
	ゆ
お	
や	う

みぎのことばのどちらか1つをえらんで、かいてみましょう！




ぜんぶかいたら、できたね  
マークに○をつけよう！



その他の学習用プリントは  
こちらからどうぞ。無料



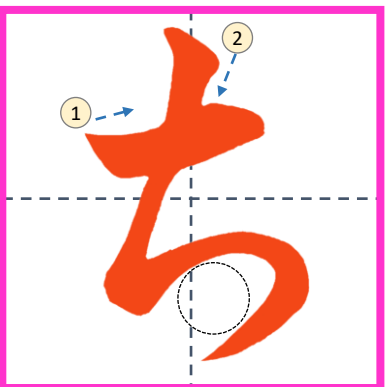
■たくさんれんしゅうしてみましよう

ぜんぶのしかくに、かいてみましよう

あ	あ				

■みぎのなかでいちばんじょうずにかけたじに、○をつけましよう

■○をつけたじが、「あ」の「口」ができているかかくにんしてみましよう



あ「口」の「口」にきをつけながら、「ち」のつく「と」はきをかいてみましよう！

	あ				
	と				
	せ				
	あ				
	め				

ぜんぶかいたら、できたね  
マークに○をつけよう！



その他の学習用プリントは  
こちらからどうぞ。無料

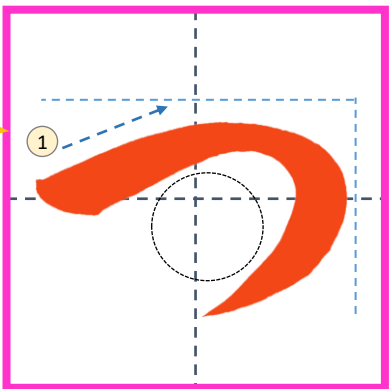




なまえ

-----

れんしゅうしてみましよう！



3つSTEP

- 1、さいしよはみぎうえにむかって
- 2、よ「のせんを」しかりながく
- 3、さい「のはらいは、まるがはいるよう」につかいおおきく

つ	つ
つ	つ

「つ」がつくことばを書いてみましよう！

な	う
ひ	が
き	く

みぎのことばのどちらか1つをえらんで、かいてみましよう！




ぜんぶかいたら、できたね  
マークに〇をつけよう！



その他の学習用プリントは  
こちらからどうぞ。無料



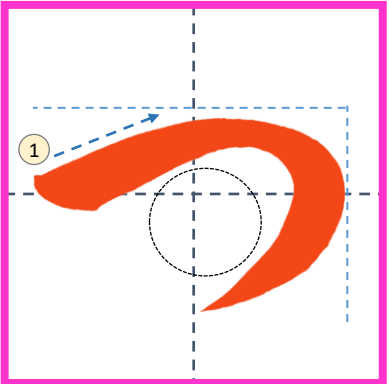
■たくさんれんしゅうしてみましよう

ぜんぶのしかくに、かいてみましよう

つ	つ						

■みぎのなかでいちばんじょうずにかけたじに、○をつけましよう

■○をつけたじが、「つ」の「ツ」ができてくるかかくにんしてみましよう



なま「つ」の「ツ」の「ききつけながさ」、「つ」のつく「とほき」かいかいてみましよう！

	つ						
		き					
			あ				
				か			
					り		

ぜんぶかいたら、できたね  
マークに○をつけよう！



その他の学習用プリントは  
こちらからどうぞ。無料

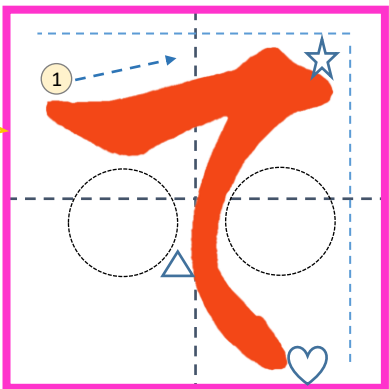




なまえ

-----

れんしゅうしてみましよう！



- てのじゆん
- ①のせいじよう  
よ「せ」は  
みぎうへに
  - よことたてのせんは  
おなじくらの  
ながさに
  - ☆からまんなかの  
△までもどって  
♡までまたもどる

て	て		
て	て		

て「が」つくことばを書いてみましよう！

あ	つ		
ら	ど		
い	う		

みぎのことばのどちらか1つをえらんで、かいてみましよう！




ぜんぶかいたら、できたね  
マークに○をつけよう！



その他の学習用プリントは  
こちらからどうぞ。無料



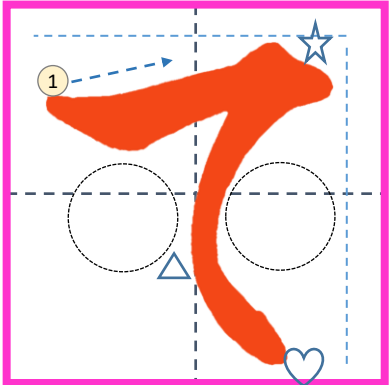
■ たくさんれんしゅうしてみましよう

ぜんぶのしかくに、かいてみましよう

て	て				

■ みぎのなかでいちばんじょうずにかけたじに、○をつけましよう

■ ○をつけたじが、「て」の「つ」ができてるかかくにんしてみましよう



な「て」の「つ」の「て」のつく「て」はきをかいてみましよう！

	て				
	び				
	よ				
	う				
	し				

ぜんぶかけたら、できたね  
マークに○をつけよう！



その他の学習用プリントは  
こちらからどうぞ。無料



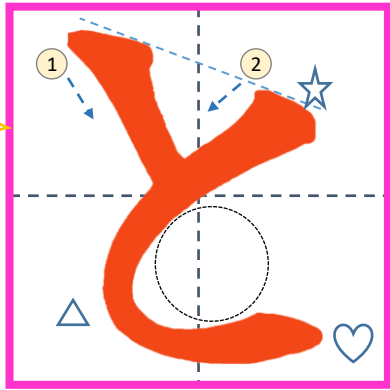




なまえ

-----

れんしゅうしてみましよう！



3のしん

- 1、①のせんは  
みぎしたにむかって
- 2、②のはじまりは  
①よりもしたに
- 3、☆から△までは  
しつかりながく。  
△から♡はあいだに  
おおきな○がはいる  
ようにゆったり  
よこせんをかく

と	と		
と	と		

「と」がつくことばを書いてみましよう！

び	も		
ば	だ		
こ	ち		

みぎのことばのどちらか1つをえらんで、かいてみましよう！




ぜんぶかいたら、できたね  
マークに○をつけよう！



その他の学習用プリントは  
こちらからどうぞ。無料



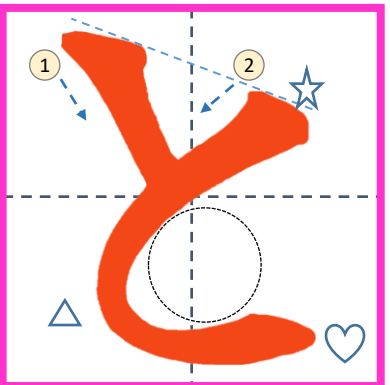
■ たくさんれんしゅうしてみましよう

ぜんぶのしかくに、かいてみましよう

と	と						

■ みぎのなかでいちばんじょうずにかけたじに、○をつけましよう

■ ○をつけたじが、「つ」の「ツ」ができてるかかくにんしてみましよう



なす「し」に「つ」の「ツ」にきをつけながら、「と」のつく「と」はきをかいてみましよう！

	と						
		け					
			い				
				だ			
					い		

ぜんぶかいたら、できたね  
マークに○をつけよう！



その他の学習用プリントは  
こちらからどうぞ。無料

