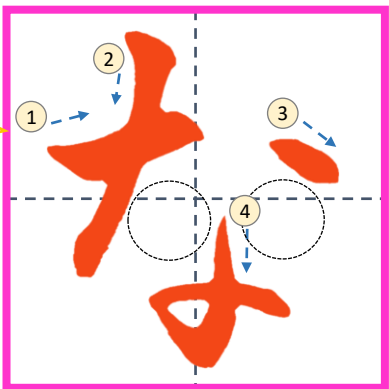




なまえ

-----

れんしゅうしてみましよう！



3、4は①②と③のまんなかからかきはじめる

2、②は①のまんなかをとりながらしっかりとながく

1、①はみぎうへに

3、4は①②と③のまんなかからかきはじめる

な	な
な	な

「な」がつくことばを書いてみましよう！

ぞ	か
な	に
ぞ	わ

みぎのことばのどちらか1つをえらんで、かいてみましよう！




ぜんぶかいたら、できたね  
マークに○をつけよう！



その他の学習用プリントは  
こちらからどうぞ。無料



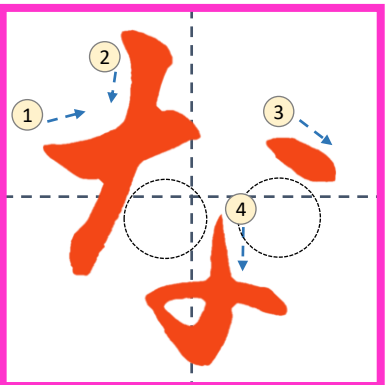
■ たくさんねんしゅうしてみましよう

ぜんぶのしかくに、かいてみましよう

な	な

■ みぎのなかでいちばんじょうずにかけたじに、○をつけましよう

■ ○をつけたじが、「お」の「ツ」ができているかかくにんしてみましよう



な「に」の「ツ」にきをつけながら、「な」のつく「と」はきをかいてみましよう！

	な
	つ
	ま
	つ
	り

ぜんぶかけたら、できたね  
マークに○をつけよう！



その他の学習用プリントは  
こちらからどうぞ。無料

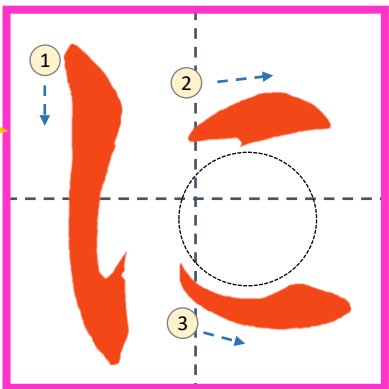




なまえ

-----

れんしゅうしてみましよう！



①はしたに、  
しっかりとながく

②と③のあいだは  
しっかりとあけて

③、③のながさは  
②とおなじか、  
②よりすこしながく

にの書き方

に	に		
に	に		

「に」がつくことばを書いてみましょう！

わ	が		
と	お		
り	え		

みぎのことばのどちらか1つをえらんで、かいてみましょう！




ぜんぶかいたら、できたね  
マークに○をつけよう！



その他の学習用プリントは  
こちらからどうぞ。無料



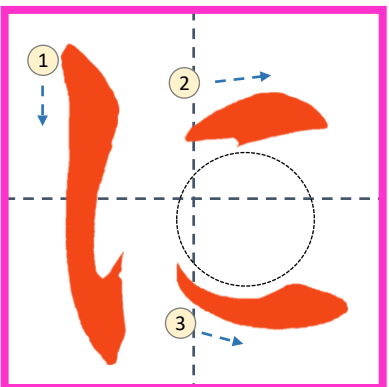
■ たくさんれんしゅうしてみましよう

ぜんぶのしかくに、かいてみましよう

に	に						

■ みぎのなかでいちばんじょうずにかけたじに、○をつけましよう

■ ○をつけたじが、「に」の「口」ができてくるかかくにんしてみましよう



なま「に」の「口」にきをつけながら、「に」のつく「に」はきをかいてみましよう！

	に						
	ほ						
	ん						
	ぎ						
	る						

ぜんぶかけたら、できたね  
マークに○をつけよう！



その他の学習用プリントは  
こちらからどうぞ。無料

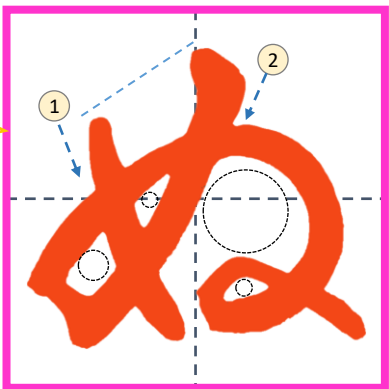




なまえ

-----

れんしゅうしてみましよう！



ぬの書き方

- ①はななめみぎしたに
- ②のかきははじめは①よりたかく
- ③、②はひだしたにしっかりとながく。すきまにきをつけながらおおきぐるりとまわす

ぬ	ぬ		
ぬ	ぬ		

「ぬ」がつくことばを書いてみましよう！

る	く		
ま	も		
ゆ	り		

みぎのことばのどちらか1つをえらんで、かいてみましよう！




ぜんぶかいたら、できたね  
マークに○をつけよう！



その他の学習用プリントは  
こちらからどうぞ。無料



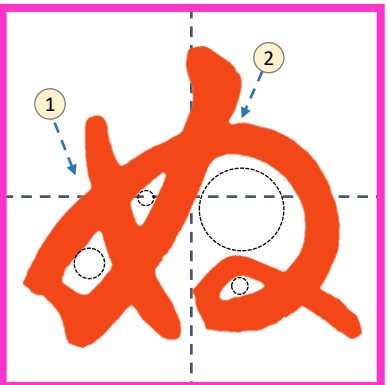
■ たくさんれんしゅうしてみましよう

ぜんぶのしかくに、かいてみましよう

ぬ	ぬ						

■ みぎのなかでいちばんじょうずにかけたじに、○をつけましよう

■ ○をつけたじが、「ぬ」の「口」ができてくるかかくにんしてみましよう



ぬの「口」ができてくるかかくにんしてみましよう！

	ぬ						
		い					
			ぐ				
				る			
					み		

ぜんぶかけたから、できたね  
マークに○をつけよう！



その他の学習用プリントは  
こちらからどうぞ。無料






なまえ

-----

れんしゅうしてみましよう！



- ねの書き方
- ①はまっすぐしたに  
しっかりとながく
  - ②のさいしよはみぎ  
うえ☆にむかって、  
そのあとひだりした  
△へしっかりとのぼす
  - ③、①のせんのさいごの  
♡がいちばんしたに  
くるように

ね	ね		
ね	ね		

「ね」がつくことばを書いてみましよう！

とん	ごう		
とまり			

みぎのことばのどちらか1つをえらんで、かいてみましよう！




ぜんぶかいたら、できたね  
マークに○をつけよう！



その他の学習用プリントは  
こちらからどうぞ。無料




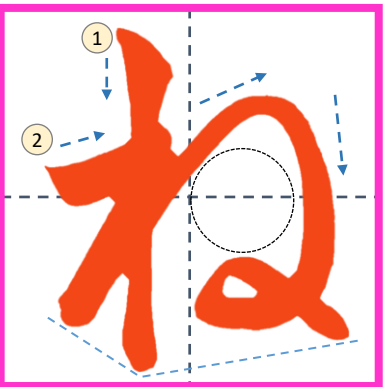
■たくさんれんしゅうしてみましよう

ぜんぶのしかくに、かいてみましよう

ね	ね

■みぎのなかでいちばんじょうずにかけたじに、○をつけましよう

■○をつけたじが、「ね」の「つ」ができていくかかくにんしてみましよう



さう「つ」の「つ」にきをつけながら、「ね」の「つ」とはきを2かいかいてみましよう！！

	ね
	が
	い
	ご
	と

ぜんぶかけたら、できたね  
マークに○をつけよう！！



その他の学習用プリントは  
こちらからどうぞ。無料



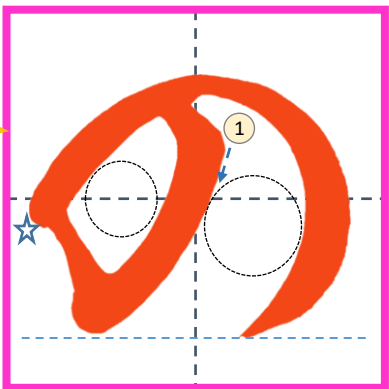




なまえ

-----

れんしゅうしてみましよう！



のののの

- ①はまんなかからひだりしたに、そのあとひだりうえにすこしあげる
- ☆からは、みぎとひだりのすきまこきをつけておおきくぐるりとまわす
- 「の」のはらうは「が」がそろってまわす

の	の		
の	の		

「の」がつくことばを書いてみましよう！

げい	ち		
わ	な		

みぎのことばのどちらか1つをえらんで、かいてみましよう！




ぜんぶかいたら、できたね  
マークに○をつけよう！



その他の学習用プリントは  
こちらからどうぞ。無料



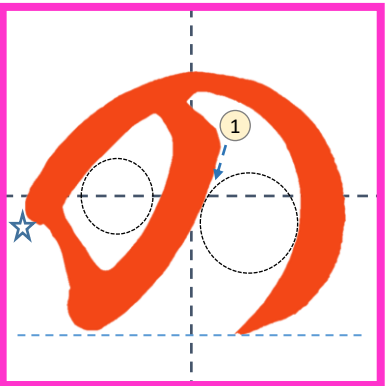
■ たくさんれんしゅうしてみましよう

ぜんぶのしかくに、かいてみましよう

の	の						

■ みぎのなかでいちばんじょうずにかけたじに、○をつけましよう

■ ○をつけたじが、「の」の「口」ができているかかくにんしてみましよう



なす「口」の「口」にきをつけながら、「の」のつく「口」とはきをかいてみましよう！

	の						
	み						
	ぐ						
	す						
	り						

ぜんぶかけたら、できたね  
マークに○をつけよう！



その他の学習用プリントは  
こちらからどうぞ。無料

