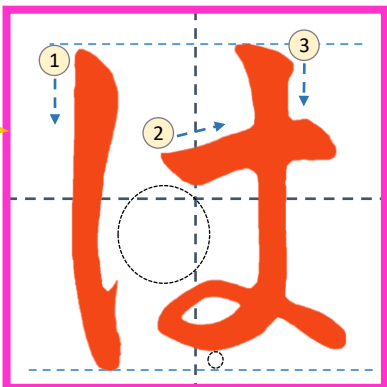




なまえ

-----

れんしゅうしてみましよう!!



はのじり

1、①はしたにしっかり  
ながく

2、①と②③のあいだ  
はしっかりあけて

3、③のせんは①の  
せんよりもみじかく

は	は
は	は

「は」がつくことばを書いてみましよう!!

な	あ
び	ま
ら	き

みぎのことばのどちらか1つをえらんで、かいてみましよう!!




ぜんぶかいたら、できたね  
マークに○をつけよう!!



その他の学習用プリントは  
こちらからどうぞ。無料



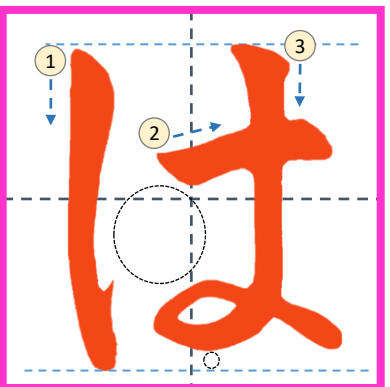
■ たくさんれんしゅうしてみましよう

ぜんぶのしかくに、かいてみましよう

は	は						

■ みぎのなかでいちばんじょうずにかけたじに、○をつけましよう

■ ○をつけたじが、「は」の「口」ができてくるかかくにんしてみましよう



なま「口」の「口」にきをつけながら、「は」のつく「口」をはき2かいかいてみましよう！

	は						
	な						
	し						
	ご						
	え						

ぜんぶかいたら、できたね  
マークに○をつけよう！



その他の学習用プリントは  
こちらからどうぞ。無料

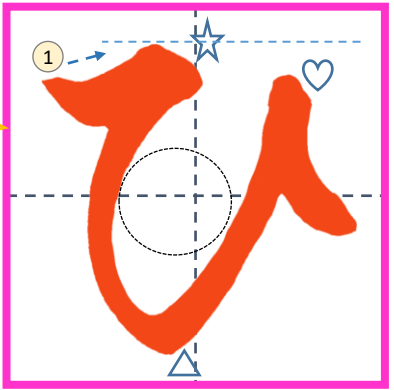




なまえ

-----

れんしゅうしてみましよう！



ひのじり

- ①はみぎうえにまんなかまで
- ☆からひだりにいって△までまがりながらもどる
- △から♡まではみぎうえにしっかりながく。(♡は☆よりもしたに)

ひ	ひ		
ひ	ひ		

「ひ」がつくことばを書いてみましよう！

し	こ		
が	ぼ		
た	し		

みぎのことばのどちらか1つをえらんで、かいてみましよう！




ぜんぶかいたら、できたね  
マークに○をつけよう！



その他の学習用プリントは  
こちらからどうぞ。無料



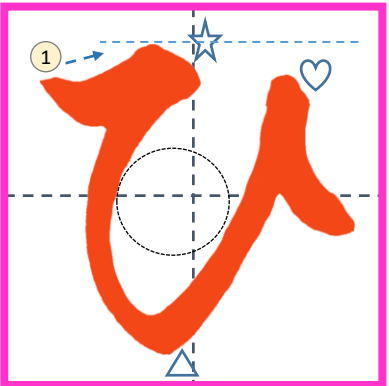
■ たくさんれんしゅうしてみましよう

ぜんぶのしかくに、かいてみましよう

ひ	ひ				

■ みぎのなかでいちばんじょうずにかけたじに、○をつけましよう

■ ○をつけたじが、「ひ」の「コ」ができてくるかかくにんしてみましよう



なま「ひ」の「コ」にきをつけながら、「ひ」のつく「と」はきをかいてみましよう！

	ひ				
	と				
	め				
	ぼ				
	れ				

ぜんぶかいたら、できたね  
マークに○をつけよう！



その他の学習用プリントは  
こちらからどうぞ。無料

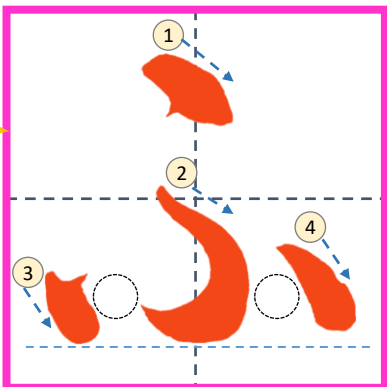




なまえ

-----

れんしゅうしていきましょう！



ふの書き方

1、①②はまんなかになるようバランスよく

2、③④は②からのすきまをおなじくらいに

3、②③④のしたはそろえる(または、②がいちばんした)

「ふ」がつくことばを書いてみましょう！


みぎのことばのどちらか1つをえらんで、かいてみましょう！

た	く
た	く
た	く
た	く

ぜんぶかいたら、できたね  
マークに○をつけよう！







その他の学習用プリントは  
こちらからどうぞ。無料



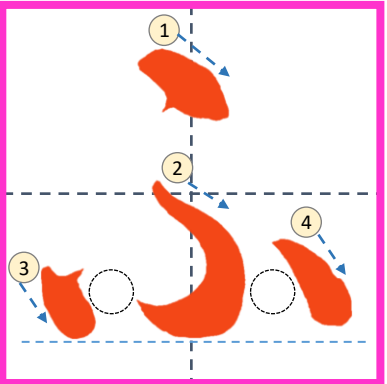
■たくさんねんしゅうしてみましょう

ぜんぶのしかくに、かいてみましょう

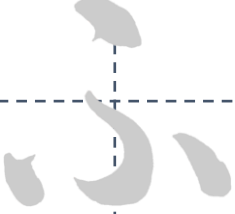


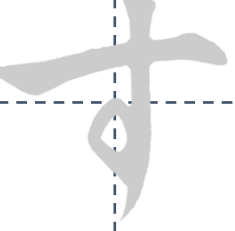
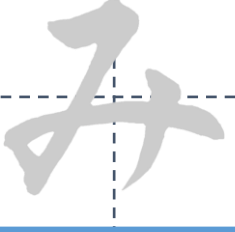
					
					

■みぎのなかでいちばんじょうずにかけたじに、○をつけましょう

■○をつけたじが、「ぶ」の「口」ができていくかかくにんしてみましょう



なまは「口」の「ぶ」の「口」ができていくかかくにんしてみましょう...

ぜんぶかいたら、できたね  
マークに○をつけよう!



その他の学習用プリントは  
こちらからどうぞ。  
無料

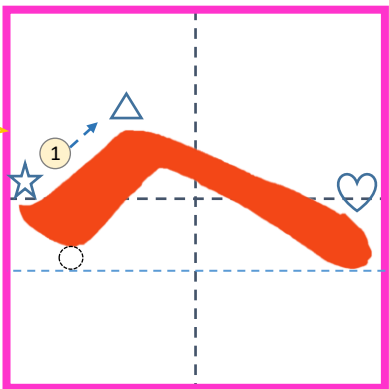




なまえ

-----

れんしゅうしていきましょう！



3STEP

- 1、☆から△までは  
みぎうえにみじかく
- 2、△から♡までは、  
☆から△のせんの  
2ばいくらいの  
ながさで
- 3、☆よりも♡のほう  
がしたになるように

「へ」がつくことばを書いてみましょう！

へ	へ		
へ	へ		

みぎのことばのどちらか1つをえらんで、かいてみましょう！

ん	や		
そ	わ		
う	り		



ぜんぶかいたら、できたね  
マークに○をつけよう！



その他の学習用プリントは  
こちらからどうぞ。無料

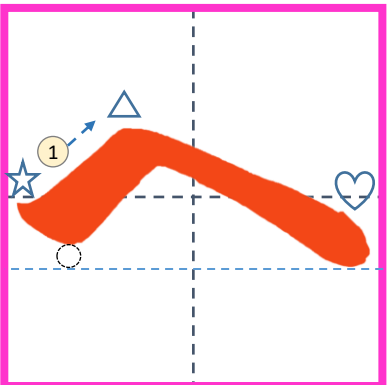


■ たくさんれんしゅうしてみましよう

ぜんぶのしかくに、かいてみましよう


■ みぎのなかでいちばんじょうずにかけたじに、○をつけましよう

■ ○をつけたじが、「へ」の「コ」ができてるかかくにんしてみましよう



なま「へ」の「コ」にきをつけながら、「へ」のつく「へ」はきをかいてみましよう！


ぜんぶかいたら、できたね  
マークに○をつけよう！



その他の学習用プリントは  
こちらからどうぞ。無料



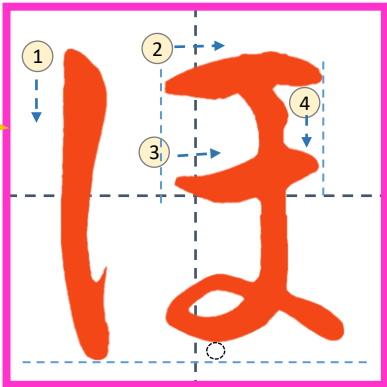




なまえ

-----

れんしゅうしてみましよう！



3分  
30秒

- ①はしたにまっすぐ  
いちばんながく
- ②と③はへいじょうに  
おなじながさか、  
すこし②をながく
- ④はしたにしつかり  
のばす。①よりは  
したにはいかない

ほ	ほ	ほ	ほ
ほ	ほ	ほ	ほ

「ほ」がつくことばを書いてみましよう！

し	う	せ	き
ぞ			
ら			

みぎのことばのどちらか1つをえらんで、かいてみましよう！




ぜんぶかいたら、できたね  
マークに○をつけよう！



その他の学習用プリントは  
こちらからどうぞ。無料



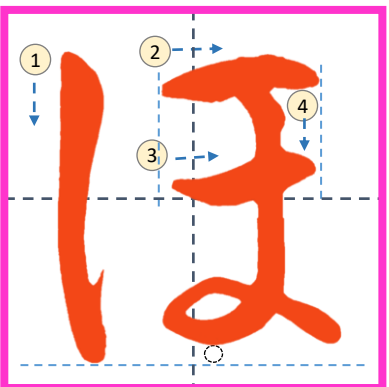
■ たくさんれんしゅうしてみましよう

ぜんぶのしかくに、かいてみましよう

ほ	ほ						

■ みぎのなかでいちばんじょうずにかけたじに、○をつけましよう

■ ○をつけたじが、「ほ」の「口」ができているかかくにんしてみましよう



なま「口」の「口」にきをつけながら、「ほ」のつく「口」をはき2かいかいてみましよう!!

	ほ						
		と					
			と				
				ぎ			
					す		

ぜんぶかけたら、できたね  
マークに○をつけよう!!



その他の学習用プリントは  
こちらからどうぞ。無料

