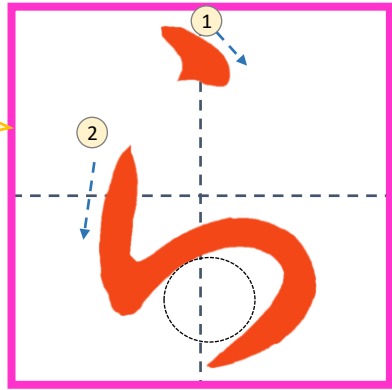




なまえ

-----

れんしゅうしてみましよう！



3、②のはらいは  
おおきなまるが  
はいるように  
しっかりおおきく

2、②はまんなかより  
ひだりからはじめる

1、①はまんなか  
くるように

ポイント

ら	ら		
ら	ら		

「ら」がつくことばを書いてみましよう！

いく	の		
げ	う		

みぎのことばのどちらか1つをえらんで、かいてみましよう！




ぜんぶかいたら、できたね  
マークに○をつけよう！



その他の学習用プリントは  
こちらからどうぞ。無料



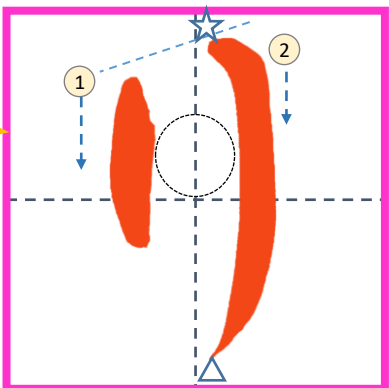




なまえ

-----

れんしゅうしてみましよう！



3、☆から△までは  
☆からすこしみぎに  
いって△までもどる

2、②は①よりも  
たかいところから

1、①と②のあいだは  
しっかりあけて

りんしゅう

り	り
り	り

「り」がつくことばを書いてみましよう！

か	す
し	ぎ
つ	る

みぎのことばのどちらか1つをえらんで、かいてみましよう！




ぜんぶかいたら、できたね  
マークに○をつけよう！



その他の学習用プリントは  
こちらからどうぞ。無料



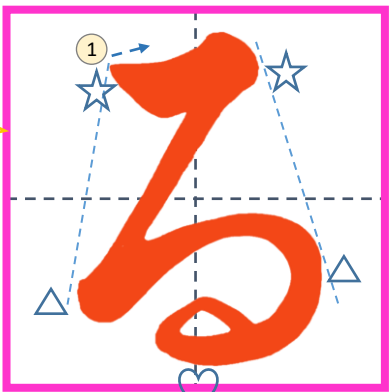




なまえ

-----

れんしゅうしてみてください！



るの書き方

1、①はみぎうへに  
むかって

2、△は☆よりも  
そとになるように

3、さいごにかく♡の  
ぶぶんは、まんなか  
になるように

る	る
る	る

「る」がつくことばを書いてみましょう！

すい	い
ばけ	け
ん	い

みぎのことばのどちらか1つをえらんで、かいてみましょう！




ぜんぶかいたら、できたね  
マークに○をつけよう！



その他の学習用プリントは  
こちらからどうぞ。無料



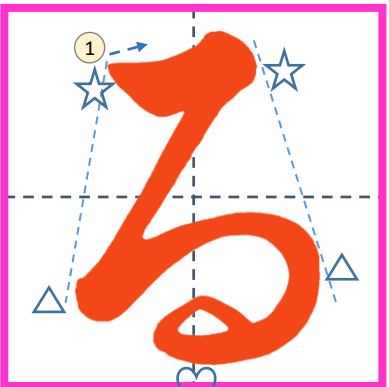
■ たくさんれんしゅうしてみましよう

ぜんぶのしかくに、かいてみましよう

る	る

■ みぎのなかでいちばんじょうずにかけたじに、○をつけましよう

■ ○をつけたじが、「る」の「コ」ができてくるかかくにんしてみましよう



なま「る」の「コ」にきをつけながら、「る」のつく「と」はきをかいてみましよう！

	る
	り
	は
	こ
	べ

ぜんぶかけたら、できたね  
マークに○をつけよう！



その他の学習用プリントは  
こちらからどうぞ。無料

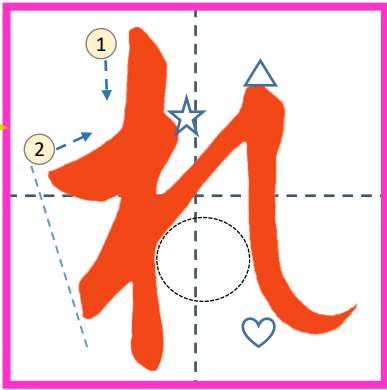




なまえ

Vertical dashed line for writing a name.

れんしゅうしてみましよう！



- 3つのポイント
- 1、①はしたまで  
まっすぐながく
  - 2、②は☆が①より  
みぎにくるよつに。  
△は☆よりも  
うえになるよつに。
  - 3、△から♡までは  
まっすぐしたに  
さいごにすこし  
まげてはらう

れ	れ		
れ	れ		

「れ」がつくことばを書いてみましよう！

ん		っ	
ら		し	
く		や	

みぎのことばのどちらか1つをえらんで、かいてみましよう！




ぜんぶかいたら、できたね  
マークに○をつけよう！



その他の学習用プリントは  
こちらからどうぞ。無料









なまえ

-----

れんしゅうしてみましよう！



①ろの書き順

- ①はみぎうしろむかして
- △は☆よりもそとになるように
- ☆は、まんなかまでくるように

ろ	ろ
ろ	ろ

「ろ」がつくことばを書いてみましよう！

じゅう	そく
じゅう	そく
ら	く

みぎのことばのどちらか1つをえらんで、かいてみましよう！




ぜんぶかいたら、できたね  
マークに○をつけよう！



その他の学習用プリントは  
こちらからどうぞ。無料




■ たくさんれんしゅうしてみましよう

ぜんぶのしかくに、かいてみましよう

あ	あ						

■ みぎのなかでいちばんじょうずにかけたじに、○をつけましよう

■ ○をつけたじが、「あ」の「口」ができているかかくにんしてみましよう



あ「口」の「口」にきをつけながら、「あ」のつく「口」をはき2かいかいてみましよう!!

	あ						
	あ	て					
		ん					
		ぶ					
		あ					

ぜんぶかけたら、できたね  
マークに○をつけよう!!



その他の学習用プリントは  
こちらからどうぞ。無料

