




なまえ

れんしゅうしてみましよう！



- 3、①のせんのさいごの♡がいちばんしたにくるようにつく
- 2、②のさいしょはみぎうえ☆にむかって、そのあとひだりした△へしっかりのぼす
- 1、①はまっすぐしたにしっかりとながく
- わの書き方

わ	わ
わ	わ

「わ」がつくことばを書いてみましよう！

く	き
せ	み
い	ず

みぎのことばのどちらか1つをえらんで、かいてみましよう！



ぜんぶかいたら、できたね
マークに○をつけよう！



その他の学習用プリントは
こちらからどうぞ。無料




■ たくさんれんしゅうしてみましよう

ぜんぶのしかくに、かいてみましよう

わ	わ						

■ みぎのなかでいちばんじょうずにかけたじに、○をつけましよう

■ ○をつけたじが、「わ」の「口」ができているかかくにんしてみましよう



なま「口」の「口」にきをつけながら、「わ」のつく「と」はきをかいてみましよう！

	わ						
	ら						
	び						
	も						
	ち						

ぜんぶかけたら、できたね
マークに○をつけよう！



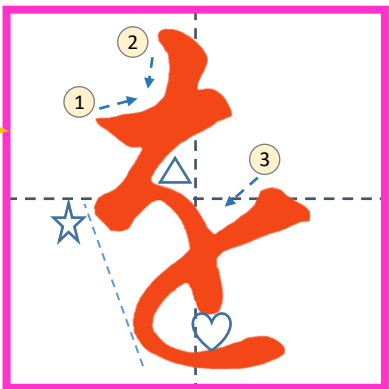
その他の学習用プリントは
こちらからどうぞ。無料





なまえ

れんしゅうしてみましよう！



3つのツイン

- 1、①のせんは
まんなかよりすこし
ひだりにかく
- 2、②はまんなかから
ひだりした☆まで。
☆から△までのぼり
♡までまたおひる
- 3、③は☆よりもみぎ
でまがつてもひる

を	を
を	を

「を」がつくことばを書いてみましよう！

え	き
か	つ
く	け

みぎのことばのどちらか1つをえらんで、かいてみましよう！



ぜんぶかいたら、できたね
マークに○をつけよう！



その他の学習用プリントは
こちらからどうぞ。無料



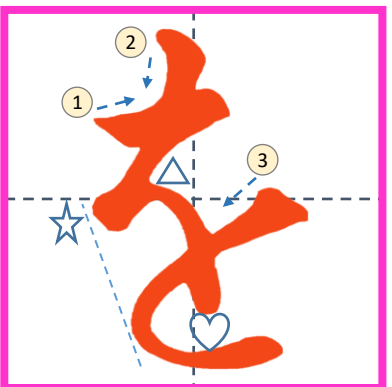
■たくさんねんしゅうしてみましよう

ぜんぶのしかくに、かいてみましよう

を	を				

■みぎのなかでいちばんじょうずにかけたじに、○をつけましよう

■○をつけたじが、「お」の「ツ」ができているかかくにんしてみましよう



な「に」の「ツ」にきをつけながら、「を」のつく「と」はきをかいてみましよう！

	ゆ				
	め				
	を				
	み				
	る				

ぜんぶかけたら、できたね
マークに○をつけよう！



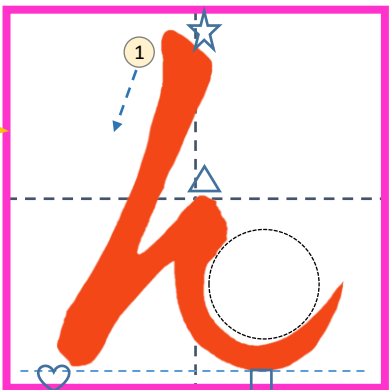
その他の学習用プリントは
こちらからどうぞ。無料





なまえ

れんしゅうしてみましよう！



3のじゆん

- 1、☆から♡までしつかりのぼし、△は☆のしたにくるようにつく
- 2、♡と□はよこをそろえて
- 3、さいごのはらいはおおきな○をはんぶんつむむようにおおきく

ん	ん
ん	ん

「ん」がつくことばを書いてみましよう！

あ	せ
し	せい
ん	い

みぎのことばのどちらか1つをえらんで、かいてみましよう！



ぜんぶかいたら、できたね
マークに○をつけよう！



その他の学習用プリントは
こちらからどうぞ。無料



